

Furniture collection

enea

It's Enea
4

Strength in Design
6

Complementary Collaborations
10

Taking Local Global
12



Punto
221



Tray
233



Oh!
245



Eina
253



Lottus
21



Lottus Wood
47




Lottus High
65




Lottus Lounge
79




Bio
265



Global
277



Folio
283




Way
291



Lottus Conference
95



Lottus Tables
105



Ema
117



Puck
141



Movado
299


Finishes
307

Certificates
313

**It's Enea,
Everywhere**
314



LTS System
155



Caddy
181



Coma
195



Coma Wood
209

Since 1984, Enea have been designing and manufacturing exceptional furnishings for commercial and domestic spaces in the Basque Country, Spain. We are deeply proud of our roots in local, collectivist industrial engineering. Through collaborative relationships with designers and clients, we produce pragmatic, progressive furniture as beautiful as it is durable. Combining knowledge and experience with innovation and experimentation, at Enea we pursue excellence, creating lasting furniture which uphold the upmost quality, design sustainability and versatility. Our goal as a cooperative is to bring the best of local manufacturing to the global market.

Desde 1984, diseñamos y fabricamos en el País Vasco, España, un mobiliario de alta gama para espacios públicos y domésticos. En nuestro ADN se encuentran la tradición cooperativista y la innovación en el campo de la ingeniería industrial. A través de la colaboración con diseñadores y clientes, fabricamos muebles pragmáticos y modernos a la vez que sólidos y bellos. Con la excelencia como objetivo, en Enea combinamos conocimiento y experiencia con innovación y experimentación para ofrecer un producto atemporal, sostenible, de la máxima calidad y versatilidad. Nuestro propósito como cooperativa es trasladar lo mejor de la producción local al mercado global.



Years of experience and research into innovative industrial techniques allow us to be inventive in our designs. The result is a striking, contemporary aesthetic. Bespoke finishes and inbuilt versatility mean pieces can be fine-tuned according to client needs, with bold, customised colour and texture options available.

Closed-loop production enables us to ensure the integrity of every piece we produce. We believe that furnishings of extraordinary design quality should also have permanence integrated into their engineering.

Años de experiencia e investigación en innovadoras técnicas industriales nos permiten ser creativos en nuestros diseños. El resultado es una estética contemporánea con una marcada personalidad. Los acabados a medida y la versatilidad intrínseca de los productos se adaptan a las necesidades del cliente, con colores y texturas personalizadas.

Asumimos todas las fases de producción, lo que nos permite ofrecer total garantía en cada uno de nuestros productos. Creemos que el mobiliario de alta calidad y diseño no está reñido con una industria basada en la ingeniería.



Start-to-finish
manufacturing
guarantees quality.





Enea furnishings are designed in collaboration with acclaimed studios and designers such as Manel Molina, Lievore Altherr Molina, Josep Llusçà and Gabriel Teixidó.

Los muebles Enea están diseñados en colaboración con estudios y diseñadores de prestigio como Estudi Manel Molina, Lievore Altherr Molina, Josep Llusçà y Gabriel Teixidó.

By working with designers who seek technologies that push the boundaries of design engineering, we benefit from their creativity and aestheticism, and realise it with technical knowhow that is second to none.

Nos gusta trabajar con diseñadores que investigan con la tecnología para expandir de este modo los límites del diseño industrial. Es nuestra forma de integrar creatividad y estética con unos profundos conocimientos técnicos.



The Basque Country boasts a robust tradition of developing industrial techniques and a fierce independence of design spirit. Its rugged, uncompromising landscapes inspire us to create bold, enduring furnishings.

El País Vasco presume de una sólida tradición en el desarrollo de técnicas industriales y de un espíritu de diseño audaz y personal. Sus paisajes accidentados e implacables nos inspiran para crear un mobiliario sólido y con carácter.



Intelligent design
means sustainability
and strength.



Our range of chairs, tables and accent furniture cover a wide range of aesthetic and design functions. Each piece is designed with versatility in mind. We create design fundamentals, which then evolve as our collection grows, and adapt to our clients' needs.

Nuestra gama de sillas, mesas y muebles auxiliares abarca una amplia variedad de opciones estéticas y funcionales. Cada mueble está concebido pensando en su versatilidad. Creamos líneas de diseño que van evolucionando a medida que nuestra colección crece para adaptarse a las necesidades de nuestros clientes.

Product collection

Our values represent
permanence and vigour.



Lottus



Chair, Stool, Bench, Kids

Lottus collection is versatile and organic, taking its cues from the nature. An ever-evolving piece, it can be sophisticated or playful, restrained or bold. Equally at home in public and intimate environments, it offers design confidence and flair in any context.

La colección Lottus, inspirada en la naturaleza, es versátil y orgánica. Unas piezas en constante evolución que pueden ser sofisticadas o alegres, reservadas o atrevidas. Su diseño ofrece confianza y estilo en cualquier ambiente, sea un espacio público o privado.



Born of design excellence, natural curvature sits comfortably between formality and comfort.

Su curvatura natural, producto de la excelencia de su diseño, se ubica cómodamente entre la formalidad y el confort.



Lottus chair (ref. 4801) with RAL 7032 polypropylene shell and structure lacquered in RAL 9005.



Lottus chair (ref. 4801) in monochrome RAL 7032 accompanied by the Lottus table (ref. 4941) with structure and special HPL top in RAL 7032.



On the left: Lottus chair (ref. 4818) in monochrome Pantone 1245C with the Punto table.

Lottus chair (ref. 4818) fully upholstered in Napoli leather 0500 with RAL 9005 lacquered structure, used with a LTS System table.



The simple line and essence of Lottus adapts beautifully to different spaces.

La línea sencilla y la esencia de Lottus se adaptan con estilo a los distintos espacios.



Lottus chair (ref. 5500) lacquered in RAL 7032, shell in RAL 7032 polypropylene and pad upholstered in Blazer CUZ47.





As boundaries between work, living and leisure spaces blur, Lottus comfortably bridges the gaps.

Quando se difuminan los límites entre los espacios de trabajo, de privacidad y de ocio, Lottus cubre todas las necesidades con la mayor comodidad.

On the left: Lottus Kids with lacquered structure and polypropylene shell and pad in customized colors.

Lottus kids in monochrome RAL 7032, combined with table LTS System in oak legs and white HPL top.





Lottus chair (ref. 4801)
in custom monochrome colour.





Lottus' broad range of materials and finishes allows it to be as diverse as our clients.

Gracias a la amplia gama de materiales y acabados, Lottus es tan diversa como nuestros clientes.



Lottus chair (ref. 4800) lacquered and PP shell in RAL 9005 with RAL 7004 pad.

On the left: Lottus Spin chair family with RAL 9005 and Pantone 1245C lacquered structures, upholstered in Hallingdale 190 and 457, and LTS System table.



Lottus confident (ref. 9343)
in monochrome RAL 7016
accompanied by LTS System
table (ref. 4974) in oak.



A more office-friendly, sturdy wheeled base makes Lottus ideal for workspaces.

Con su resistente base con ruedas, más adaptable al entorno de oficina, Lottus resulta ideal para los espacios de trabajo.



Lottus office chair (ref. 5309) in RAL 9005 structure, shell in RAL 7004 PP and pad upholstered in Step 60092. Lottus office chair (ref. 5300) with arms and base lacquered in RAL 9005 and fully upholstered seat.



Lottus confident high (ref. 9440) lacquered in RAL 9005 and fully upholstered seat in Napoli leather 2428. Lottus confident (ref. 9340) lacquered in RAL 9005 and fully upholstered seat in Napoli leather 1266. Used with LTS System table (ref. 4974) in oak.



Lottus 4-legged stool (ref. 4750), shell in RAL 9005 polypropylene, upholstered pad in Fame 66071. Lacquered in RAL 9005.



Lottus stool (ref. 4700) with a structure and PP shell in custom colour and pad upholstered with Lottus table.

On the right: Lottus stool (ref. 4752) in Pantone 7545C monochrome.



Lottus is a complete family of seating solutions, including a bench option, consisting of injected polypropylene, wood or fully upholstered shells with lacquered or chromed metal tube frames. The polypropylene shells can be single-coloured or combined with a polypropylene or upholstered seat panel and are made from resistant and durable materials.

Lottus es una familia completa de asientos entre las que se incluye una bancada. Están fabricadas con carcasas de polipropileno, madera o tapicería integral y estructuras metálicas de tubo lacado o cromado. Las carcasas de polipropileno pueden ser de un solo color o bien combinarse con una galleta de polipropileno o tapizada. Están realizadas con materiales resistentes y duraderos.

Chair



4 LEGS
W 530
H 775
D 525



4 LEGS
WING ARMS
W 605
H 775
D 525



4 LEGS
ALUMINIUM/STEEL
ARMCHAIR
W 555
H 775
D 525



SLEDGE
W 540
H 775
D 525



SLEDGE WING ARMS
W 540
H 775
D 525



SPIN
W 462
H 775
D 525



SPIN
WING ARMS
W 605
H 775
D 525



SPIN
ALUMINIUM ARMS
W 605
H 775
D 525



OFFICE CHAIR
W 612
H 720-850



OFFICE CHAIR
ARMCHAIR
W 612
H 790-920



CONFIDENT
W 470
H 560
D 525



CONFIDENT
ARMCHAIR
W 560
H 775
D 525



CONFIDENT
WITH WHEELS
W 500
H 775
D 525



CONFIDENT
WITH WHEELS
ARMCHAIR
W 560
H 775
D 525



KIDS CHAIR
H 530/570/610
W 440
D 420

Stool



SPIN
W 521/600
H1 895
H2 985



MONOFOOT
W 500
H1 875
H2 975



SLEDGE
W 440/450
H1 875
H2 975

Bench



BENCH
W 500
H 775
D 516



BENCH
ARMCHAIR
W 500
H 775
D 516



2/3/4/5 PLACES
W 1034/1604/2174
H 775
D 516

2/3/4/5 PLACES
W 1395/1965/2535
H 775
D 516

Structure

- Round tube $\phi 16 \times 2 \text{mm}$ and $\phi 14 \times 2 \text{mm}$ and elliptical tube $32 \times 18 \times 2 \text{mm}$., in cold laminate steel
- Arms and supports in injected aluminium L-2630 UNE 38-263
- Semi-automatically welding in arc robot with gas control and steel strip

- Tubo redondo de $\phi 16 \times 2 \text{mm}$ y $\phi 14 \times 2 \text{mm}$ y tubo elíptico de $32 \times 18 \times 2 \text{mm}$., de acero laminado en frío
- Brazos y soportes de aluminio inyectado L-2630 UNE 38-263
- Soldadura semiautomática en robot de arco con aporte de hilo de acero controlado con gas

Accessories

- Chair
- Transport trolley
 - Stackable chair 12 units
 - Felt leg pads
 - Tablet arm
 - Linking device

- Chair
- Carro de transporte
 - Silla apilable 12 unidades
 - Pies de fieltro
 - Tablilla
 - Conector

- Bench
- Laquered Arm
 - Table HPL
 - Laquered Foot Station
 - Floor fixation system

- Bench
- Brazo lacado
 - Mesa HPL
 - Pie Bancada Lacado
 - Sistema de fijación

- Swivel High chair
- Chrome whells

- Swivel High chair
- Ruedas cromadas

Certificates

- Bench
- Satisfactory results in the tests according to UNE-EN 15373:2007, UNE-EN 1335-3:2009, UNE 11012:89, UNE 11013:89 and UNE 11021-2:92 (level 5)

- Bench
- Resultados satisfactorios según los siguientes ensayos: Norma UNE-EN 15373:2007, UNE-EN 1335-3:2009, UNE 11012:89, UNE 11013:89 y UNE 11021-2:92 (nivel 5)

Lottus Wood



Chair, Stool, Lounge Chair

Lottus Wood offers minimalism and flair with utilitarianism combined with coziness. Timber legs and finishes offer a subdued sophistication for comfort and warmth without compromising on elegance.

Lottus Wood combina minimalismo y estilo con utilitarismo y un carácter acogedor. Las patas de madera ofrecen una discreta sofisticación: comodidad y calidez sin olvidar la elegancia.





Lottus Wood (ref. 4864) with natural birch structure and RAL 9016 polypropylene shell.



Lottus Wood chair
(ref. 7364) with natural
birch structure and shell.





Lottus Wood chair (ref. 4864), dark tinted birch structure and fully upholstered shell in Fame 61044, with a LTS Sytem table in black tinted oak structure and White HPL top.



Lottus Wood stool family with natural birch structure featuring a shell in RAL 9016 polypropylene (ref. 4791) and a shell in natural birch (ref. 6791).





Tailored upholstery options
add colour and comfort.

Las opciones de tapicería a
medida añaden color y confort.



Lottus Wood stool (ref. 4791)
in natural birch structure
and fully upholstered shell
in Crisp 4411 and 4431.

Lottus Lounge Wood (ref. 5964) with a natural birch structure and shell in natural birch with pad upholstered in Crisp 4603. Used with a low LTS Sytem table with natural birch structure and white HPL top.



Lottus Wood is manufactured with environmental parameters, combining an ecological design and wood from sustainable forests and holding all current certificates. The seat shell can also be wood, polypropylene or upholstered in different fabrics.

Lottus Wood está fabricada siguiendo parámetros medioambientales. Combina diseño ecológico y madera de bosques sostenibles, con todos los certificados que lo acreditan. El asiento puede ser de madera, de polipropileno o tapizado con diversos tejidos.

Chair



WOOD
W 468
H 775
D 525



WOOD HIGH
W 468
H 845
D 525

Barstool



WOOD
W 440
H 880/980
D 435

Lounge chair



WOOD
W 643
H 745
D 620

Structure

— Board birch or oak veneer sheets. Mechanical joints screw-nut solution
— Footrest stool manufactured in injected aluminum L-2630 UNE 38-263

— Tablero de láminas de chapa de abedul o roble. Uniones mecánicas de solución tornillo-tuerca
— Reposapiés del taburete fabricado en aluminio inyectado L-2630 UNE 38-263

Certificates

— Satisfactory results in the tests according to UNE-EN 15373:2007 (test level 2)

— Resultados satisfactorios según los siguientes ensayos: Norma UNE-EN 15373:2007 (nivel 2)

**We are inspired by
durability and nature.**



Lottus High



With an elegantly heightened backrest, the Lottus High offers comfort and nobility. Its sleek armrest add a refined usability, creating a utilitarian, versatile chair suited particularly to the contract market.

Con un elegante respaldo realzado, Lottus High ofrece confort y nobleza. Sus estilizados reposabrazos la hacen tan práctica como selecta: una silla versátil y utilitaria, especialmente adecuada para el sector profesional.





High Lottus chairs (ref. 6200) with structure lacquered in Pantone 174C, shell in Pantone 174C polypropylene, and pad upholstered in Valencia 6003.



High Lottus chairs (ref. 6200), in Chrome structure and fully upholstered in Divina Melange 120, 130, 133 and 170.

Amenable in design and character; ideal for contemporary working and learning environments.

De diseño y carácter amable, es ideal para ambientes de trabajo y de aprendizaje contemporáneos.



High Lottus chairs (ref. 6200) in lacquered Bright Aluminium structure and fully upholstered in Divina Melange 871, featuring a writing tablet (ref. 5413) and connector (ref. 5509).




An ergonomic side-table option creates a more versatile piece.


La tablilla de escritura ergonómica la convierte en la silla ideal para usos polivalentes.



Lottus High confident (ref. 9445), lacquered in RAL 9005 and fully upholstered shell in Blazer CUZ28. LTS System (ref. 4973B), in oak legs and white Fenix top.



Lottus High office chair family (ref. 6406) with polished aluminium base and arms, and fully upholstered in Crisp 4202.



Lottus High chairs offer a wide range of possibilities with different models and combinations of finishes. They are made from injected polypropylene shells, upholstered and lacquered or chromed metal tube frames. They are available with three different types of armrests: aluminium armrest, steel armrest and wing-shaped armrest.

Las sillas Lottus High ofrecen un amplio abanico de posibilidades, con diferentes modelos y combinaciones de acabados. Están realizadas con carcasas de polipropileno inyectado tapizadas y estructuras metálicas de tubo lacado o cromado. Están disponibles con tres tipos de brazos diferentes: brazo de aluminio, de acero y brazo ala.

Chair



4 LEGS
W 530
H 860
D 525



4 LEGS
WING ARMS
W 555
H 860
D 525



4 LEGS
ARMCHAIR
W 555
H 860
D 525



SLEDGE
W 540
H 775
D 525



SLEDGE
WING ARMS
W 555
H 775
D 525



SPIN
W 581,5
H 860
D 525



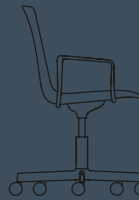
SPIN
WINGARMS
W 581,5
H 860
D 525



SPIN
ARMCHAIR
W 581,5
H 860
D 525



OFFICE
W 612
H 815/945



OFFICE
ARMCHAIR
W 612
H 815/945



CONFIDENT
W 470
H 840
D 540



CONFIDENT
ARMCHAIR
W 500
H 840
D 550



CONFIDENT
WITH WHEELS
W 560
H 840
D 540



CONFIDENT
ARMCHAIR
WITH WHEELS
W 560
H 840
D 550


Bench



BENCH
W 570
H 860
D 516



BENCH
ARMCHAIR
W 570
H 860
D 516



BENCH
ARMCHAIR 2/3/4/5 PLACES
W 1034/1604/2174/
H 775
D 516

BENCH
2/3/4/5 PLACES
W 1395/1965/2535/
H 775
D 516

Structure

- Round tube $\varnothing 16 \times 2 \text{mm}$ and elliptical tube $32 \times 18 \times 2 \text{mm.}$, in cold laminate steel
- Arms and supports in injected aluminium L-2630 UNE 38-263
- Semi-automatically welding in arc robot with gas control and steel strip
- Arms and supports in injected aluminium L-2630 UNE 38-263
- Semi-automatically welding in arc robot with gas control and steel strip
- Base with 4 polished aluminium or lacquered supports, with either wheels or non-slip tips

- Tubo redondo de $\varnothing 16 \times 2 \text{mm}$ y tubo elíptico de $32 \times 18 \times 2 \text{mm.}$, de acero laminado en frío
- Brazos y soportes de aluminio inyectado L-2630 UNE 38-263
- Soldadura semiautomática en robot de arco con aporte de hilo de acero controlado con gas
- Brazos y soportes de aluminio inyectado L-2630 UNE 38-263
- Soldadura semiautomática en robot de arco con aporte de hilo de acero controlado con gas
- Base de 4 apoyos de aluminio pulido o lacado con topes antideslizantes o ruedas

Accessories

Chair, Spin and Office Chair

- Transport trolley
- Stackable chair 12 units
- Felt leg pads
- Tablet arm
- Linking device

Chair, Spin y Office Chair

- Carro de transporte
- Silla apilable 12 unidades
- Pies de fieltro
- Tablilla
- Conector

Bench

- Transport trolley 6 units.
- Felt leg pads
- Left writing table
- Right writing table
- Linking device

Bench

- Carro de transporte 6 unidades.
- Pies de fieltro
- Tablilla derecha
- Tablilla izquierda
- Conector

Swivel High Chair

- Chrome whells

Swivel High Chair

- Ruedas cromadas

Certificates

Bench

- Satisfactory results in the tests according to UNE-EN 15373:2007*, UNE-EN 1335-3:2009, UNE 11012:89, UNE 11013:89 and UNE 11021-2:92 (level 5)

Bench

- Resultados satisfactorios según los siguientes ensayos: Norma UNE-EN 15373:2007*, UNE-EN 1335-3:2009, UNE 11012:89, UNE 11013:89 y UNE 11021-2:92 (nivel 5)



Lottus Lounge

Lounge Chair

The broad, relaxed form of the Lottus Lounge and its range of bespoke and finishing options make it an informal seat of true integrity and comfort, ideal for waiting rooms.

La forma ancha y relajada de Lottus Lounge y sus acabados a medida hacen que sea una silla informal muy cómoda, perfecta para salas de espera.





Revolving Lottus Lounge, base in RAL 7004 and upholstered shell in Medley 68002.


On the right: Revolving Lottus Lounge, polished aluminium base and fully upholstered shell in Remix2 123.





Composed, informal curves make Lottus Lounge inviting and intimate.

Con curvas informales y serenas, Lottus Lounge resulta atractiva e íntima.



Lottus Lounge High (ref. 7900) with polished arms and base, fully upholstered in Step Melange 63075, and featuring an Ottoman (ref. 5944).



Lottus Lounge (ref. 5901), lacquered base in RAL 9005, fully upholstered in Napoli leather 2600.

On the right: Lottus Lounge (ref. 5946 and ref. 5901) with aluminium base polished fully upholstered in Comfort 0018 and 1012. Used with LTS System.






Lottus Lounge

An auxiliary table arm is perfect for less formal working and meetings.

La tablilla de escritura la hace ideal para entornos de trabajo o salas de espera menos formales.



Lottus Lounge (ref. 5901 and note ref. 5946) lacquered in RAL 9005 and fully upholstered in Blazer CUZ1N and CUZ35.


Lottus Lounge



Lottus Lounge wood (ref. 5964)
completely in oak.

On the left: Lottus Lounge
wood family (ref. 5964) in
natural birch structure and
shell, with upholstered pad
in Crisp 4603 and featuring
a low LTS System table.



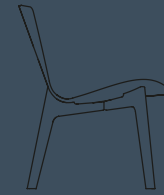


Lottus Lounge (ref. 5927) with structure lacquered in RAL 9016, fully upholstered in Step 68118, 68157 and 68159, together with low Lottus table AL (ref. 4941).

The Lottus Lounge comes in two different backrest heights and with a timber four leg base, sled base or swivel star base. They are available in oak or birch plywood, fully upholstered or with an upholstered seat pad.

Lottus Lounge se ofrece en dos alturas de respaldo diferentes, con una base de cuatro patas de madera, base de patín o base giratoria en estrella. Está disponible en madera contrachapada en abedul o roble, totalmente tapizada, o con galleta tapizada.

Lounge Chair



WOOD
W 643
H 745
D 620



SWIVEL
W 660
H 755
D 619



SWIVEL
ARMCHAIR
W 640
H 745
D 630



NOTE
W 775
H 745
D 630



SLEDGE
(Stackable)
W 640
H 745
D 630

High lounge chair



SWIVEL
W 643
H 745
D 620



SWIVEL
ARMCHAIR
W 660
H 755
D 619



OTTOMANA
W 620
H 395/410/440
D 520

Structure

- Birch or oak plywood shell, high frequency press formed, with E-1 adhesive
- Round 14x2mm tube in cold laminated steel.
- Semiautomatic arc robot welding with gas controlled steel strip
- Table legs in birch or oak veneer. Mechanical joints with screw/nut solution
- Base with 4 polished aluminium or lacquered supports, with non-slip tips

- Carcasa de madera de abedul o roble contrachapeada, conformada en prensa de alta frecuencia y colas E-1
- Tubo redondo de diam. 14x2mms., de acero laminado en frío
- Soldadura semiautomática en robot de arco con aporte de hilo de acero controlado por gas
- Patas de tablero de láminas de chapa de abedul o roble. Uniones mecánicas de solución tornillo/tuerca
- Base de 4 apoyos de aluminio pulido o lacado con topes antideslizantes

Accessories

- Felt leg pads

- Pies de fieltro


Lottus Conference



Chair

The Lottus Conference channels professionalism and flair in a chair with balance and confidence. Minimal and elegant in design, it conceals cutting-edge technology adaptable for optimum comfort and usability.

Lottus Conference combina profesionalidad y estilo en una silla equilibrada y segura. Su diseño minimalista y elegante se basa en una tecnología de vanguardia adaptable para una comodidad y unas prestaciones óptimas.





Lottus Conference
(ref. 9064), with polished
arms and base, fully
upholstered in Crisp 4031.





**A sophisticated and functional addition
to meeting and conference rooms.**

**Un toque de sofisticación y funcionalidad
para las salas de reuniones y conferencias.**



Lottus Conference (ref. 9071),
lacquered in Pantone 4975C,
fully upholstered in Napoli
leather 4280 with LTS System
table (ref. 4974) in oak.

Lottus Conference (ref. 9070),
with polished arms and base,
fully upholstered in Step 68119.



The Lottus Conference, with a gas lift and tilt mechanism, comes with a 4- or 5-way castor base or swivel base on glides. It can be fitted with or without arms, upholstered in fabric, leather or vinyl, as well as an oak or birch shell with upholstered seat pad.

Lottus Conference, con muelle de gas y mecanismo basculante, está disponible con una base de 4 o 5 radios con ruedas con ruedas o con base giratoria deslizante. Puede ir con o sin brazos, tapizarse con tela, piel o vinilo, o combinarse con una carcasa de madera de roble o abedul con galleta tapizada.

Chair



SWIVEL
W 545
H 950
D 670



SWIVEL
ARMCHAIR
W 620
H 950
D 670



SWIVEL
4 WHEELS
W 605
H 950
D 700



SWIVEL
ARMCHAIR
4 WHEELS
W 620
H 950
D 700



SWIVEL
ARMCHAIR
5 WHEELS
W 620
H 950
D 700

Structure

- Arms and supports in injected aluminium L-2630 UNE 38-263
- Birch or oak plywood shell, high frequency press formed, with E-1 adhesive
- Base with 4 polished aluminium or lacquered supports, with either wheels or non-slip tips

- Brazos y soportes de aluminio inyectado L-2630 UNE 38-263
- Carcasa de madera de abedul o roble contrachapeada, conformada en prensa de alta frecuencia y colas E-1
- Base de 4 apoyos de aluminio pulido o lacado con topes antideslizantes o ruedas

Lottus Tables



Table

Lottus Tables are designed to be unobtrusive and complement the Lottus family of chairs. In varying heights and with different base and table top options, the crisp aesthetic of the range hides engineered durability and functionality.

Las mesas Lottus han sido diseñadas para ser discretas y complementar la familia de sillas Lottus. En diferentes alturas y distintas opciones de base y encimeras, la estética nítida de la colección responde a su resistencia y funcionalidad.





Lottus AL table (ref. 4947),
lacquered structure in RAL
9016 and white HPL top.
Lottus High (ref. 6200).

On the left: Lottus chair (ref.
4801) in RAL 7032, used with
Lottus table (ref. 4941) with
RAL 7032 structure and White
HPL top.





Lottus table (ref. 4912)
lacquered in RAL 7004
and black HPL top.

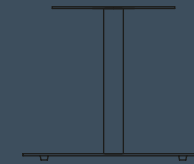


Lottus AL table (ref. 4947),
lacquered in RAL 9016
and white Fenix top.

Lottus tables come in four height options: occasional, standard, café, bar. The post base has a choice of 12 paint colours, while the different sized and shaped tops are available in solid phenolic resin with veneer or laminate surface.

Las mesas Lottus están disponibles en cuatro alturas diferentes: ocasional, estándar, café y bar. La base se ofrece en doce colores distintos, mientras que los tableros pueden ser de resina fenólica sólida con superficie de chapa o laminada de diferentes tamaños y formas.

Tables



ROUNDED CORNER TOP
H 370
Ø 600/700/800/900



ROUNDED CORNER TOP
H 720
Ø 600/700/800/900



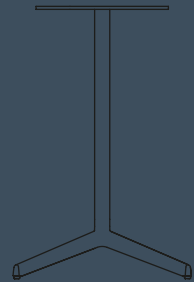
ROUNDED CORNER TOP
H 1100
Ø 600/800



CIRCULAR TOP
H 370
Ø 600/700/800/900



CIRCULAR TOP
H 720
Ø 600/700/800/900



CIRCULAR TOP
H 1100
Ø 600/800

Structure

Lottus Table

- Column: 60x1.5mm tube in cold laminated steel
- Base: Lacquered steel disc joined to column with semiautomatic arc robot welding with gas controlled steel strip

Lottus AL Table

- Column: 40x3mm tube in cold laminated steel
- Base with 4 polished aluminium or lacquered supports, with non-slip tips joined to the tube via mechanical joints

Mesa Lottus

- Tubo de la columna de 60x1,5mm., de acero laminado en frío
- Base: Disco de acero lacado con unión a la columna con soldadura Semiautomática en robot de arco con aporte de hilo de acero controlado

Mesa Lottus AL

- Columna: Tubo de 40x3mm., de acero laminado en frío
- Base de 4 apoyos de aluminio pulido o lacado con topes antideslizantes unido al tubo mediante uniones mecánicas

Basque culture is
bold and confident.



Emma



Chair, Stool

Strong, lightweight and supremely stackable, the Ema chair reinvents a classic form, adding innovative engineering to forward-thinking design. Highly refined technology makes Ema extremely adroit, and sets a new standard in adaptable, stylish and robust social seating.

Resistente, ligera y perfectamente apilable, la silla Ema reinventa una forma clásica aunando ingeniería innovadora y diseño. Gracias a tecnologías muy sofisticadas, Ema resulta extremadamente funcional, por lo que establece un nuevo estándar en asientos sociales adaptables, robustos y elegantes.



Ema 4L (ref. 9201)
monochrome in Pantone
5435C and Ema sledge
(ref. 8101) monochrome
in Pantone 533C.





Designed with pragmatism in mind, in-built design innovations make Ema easily stacked, adaptable for linked row seating, and easily accessorised.

Diseñada con pragmatismo, sus innovaciones de diseño integradas hacen que Ema se apile y se complemente fácilmente, y se adapte para crear filas de asientos.

Ema chair (ref. 8001), structure in special colour and upholstered in Xtreme plus YS172 with linking device (ref. 8096).






On the left: Ema 4L (ref. 9201)
in custom monochrome colour.
Accompanied by LTS System
tables (ref. 4972).





Lacquered structure and RAL 9016 PP, used with white writing tablet (ref. 8013).

On the right: The Ema chair comes in chromed structure.





Ema chairs and stool's minimalism adapts easily to contemporary space.

Las sillas y los taburetes Ema se adaptan sin problemas a la vida contemporánea.

On the left: Ema stool (ref. 8353) in Pantone 174C structure and upholstered in Remix 543.

Ema stool (ref. 8352) in monochrome RAL 9005, used with a Lottus AL table (ref. 4944).







Ema 4L (ref. 9201)
monochrome in RAL
7032. Table LTS System
(ref. 4972), with oak legs
and top in white HPL.



Ema 4L chair (ref. 9201)
in monochrome Pantone
7545C.

On the right: Ema 4L (ref.
9201) chromed structure
and upholstered in
Comfort 9075. LTS System
table (ref. 4972), in oak
legs and white HPL top.

**Ema 4L is just as agile and
stackable as the original.**

**Ema 4L es tan ágil y fácil
de apilar como la original.**





On the left: Ema stools (ref. 8252),
chrome frame with PP RAL 9016
and lacqued frame RAL 9016 with
RAL 7004 PP.


Ema chair family (ref. 8100 and 8101)
in Pantone 1245C lacquered structure
and upholstered in Hallingdale 457.




The Ema chair, stackable to up to 45 chairs, can combine two different backrest designs, open or closed, and either polypropylene or upholstered. Coming with or without arms, and is available in a wide range of finishings in terms of structure, sledge or 4 legs, polypropylene and upholsteries. Different accessories can be added, such as a removable writing table, a linking device between structures as well as transport or storage trolleys.

La silla Ema es apilable en columnas de hasta 45 unidades. Cuenta con dos diseños de respaldo diferentes, abierto o cerrado, que pueden ser de polipropileno o tapizados. Se ofrece con o sin brazos. Está disponible en una amplia variedad de acabados de de estructura, patín o 4 patas, polipropileno y tapicerías. Se le pueden añadir diversos accesorios, como tablilla de escritura extraíble o un sistema de conexión entre estructuras y carros de transporte o de almacenaje.


Chair




**SLEDGE
OPEN BACK CHAIR**
W 505
H 807
D 540/552




**SLEDGE
OPEN BACK ARMCHAIR**
W 505/566
H 807
D 540/552



**SLEDGE
CLOSED BACK**
W 505
H 807
D 540/552



**SLEDGE
CLOSED BACK ARMCHAIR**
W 505/566
H 807
D 540/552




**4 LEGS
OPEN BACK CHAIR**
W 505
H 805
D 565

Stool



**SLEDGE
OPEN BACK SEAT**
W 520/525
H 1005/1105
D 540/552



**SLEDGE
CLOSED BACK SEAT**
W 520/525
H 1005/1105
D 540/552

Structure

Chair and Stool

- Round steel tube $\varnothing 13 \times 1.5$ mm in cold laminate
- Cast aluminum arms L-2630 UNE 38-263
- Robotic welding MIG/MAG as standards UNE EN 287-1:2011

4L Chair

- Round steel tube $\varnothing 16 \times 2$ mm in cold laminate
- Robotic welding MIG/MAG as standards UNE EN 287-1:2011

Chair y Stool

- Tubo redondo de $\varnothing 13 \times 1.5$ mm, de acero laminado en frío
- Brazos de aluminio inyectado L-2630 UNE 38-263
- Soldadura robotizada MIG/MAG según estándares UNE EN 287-1:2011

4L Chair

- Tubo redondo de $\varnothing 16 \times 2$ mm de acero laminado en frío.
- Soldadura robotizada MIG/MAG según estándares UNE EN 287-1:2011

Accessories

Sledge Chair and Stool

- Transport trolley
- Stackable sledge chair, 45 in polypropylene and 20 upholstered on trolley
- Stackable sledge chair, 20 in polypropylene and 15 upholstered on floor
- Tablet arm
- Linking device

4 Legs Chair

- Transport trolley
- Stackable, 30 in polypropylene and 15 upholstered on trolley
- Stackable, 15 in polypropylene and 8 upholstered on floor
- Felt leg pads

Sledge Chair y Stool

- Carro de transporte
- Silla apilable, 45 en p.p. y 20 en versión tapizada sobre carro
- Silla apilable, 20 en p.p. y 15 en versión tapizada sobre suelo
- Tablilla
- Conector

4 Legs Chair

- Carro de transporte
- Apilado, 30 en p.p. y 15 en versión tapizada sobre carro
- Apilado, 15 en p.p. y 8 en versión tapizada sobre suelo
- Pies de fieltro

Certificates

Sledge Chair and Stool

- Satisfactory results in the tests according to UNE-EN 16139:2013/ Corrected version 2015 (Level L2, extreme use)

4 Legs

- Satisfactory results in the tests according to UNE-EN 16139:2015 (Level L2, extreme use)

Sledge Chair y Stool

- Resultados satisfactorios según el ensayo UNE-EN 16139:2013/ Versión corregida 2015 (Nivel L2, uso severo)

4 Legs

- Resultados satisfactorios según el ensayo UNE-EN 16139:2015 (Nivel L2, uso extremo)

Puck




Seat

Puck, with its wide range of upholstery and finishing options, is playful and innovative. Mobile and dependable by design, Puck can add a subtle and spirited touch to any space.

Puck, con su amplia gama de tapicerías y opciones de acabado, es simpático e innovador. Móvil y fiable por naturaleza, Puck puede añadir un toque sutil y alegre a cualquier espacio.





Puck (ref. 9500), lacquered in RAL 9016 and upholstered in Xtreme Plus YS047, YS076 and YS100. Used with LTS System table (ref. 4973B).

Creative technology is beautifully applied in Puck; a smart aluminium base and optional castors are cleverly concealed.

La tecnología y la creatividad se han aplicado con eficacia en Puck; su base de aluminio oculta sutilmente las ruedas opcionales.



Puck (ref. 9500), lacquered in RAL 9005 and upholstered in Hemp HWP16 and lacquered in RAL 9016 and upholstered in Hemp HWP14.





Puck are a way to combine comfort and with a bold or subtle splash of colour.

Los asientos Puck permiten combinar comodidad con un toque de color atrevido o sutil.



Puck seats (ref 9500) lacquered in Pantone 5753C and upholstered in Comfort 0018 and Puck seat (ref. 9500) lacquered in RAL 9016 and upholstered in Valencia 107/2020.

On the next page: Puck (ref. 9500), lacquered in Pantone 533C and upholstered in Napoli leather 5785 with LTS System table (ref. 4967B), and Caddy coat (ref. 9530).



Puck seat can be upholstered in a full range of materials. The aluminium base can be lacquered in any of Enea's standard colours and castors can be added for improved mobility.

Los asientos Puck pueden tapizarse en gran variedad de materiales. La base de aluminio se puede lacar en cualquiera de los colores estándar de Enea, y se pueden añadir ruedas para una mayor movilidad.

Seat



POUF
W 390
H 440
D 390

Structure

— Injected aluminium base L-2630 UNE 38-263
— Inside upholstered in polyurethane, exterior in polyester

— Base en Aluminio inyectado L-2630 UNE 38-263
— Interior tapizado en poliuretano, con cobertura en poliéster

Accessories

— Castors
— Locking castors

— Ruedas
— Ruedas autofreno

Certificates

— Satisfactory results in the tests according to UNE-EN 16139:2013 (Level L2, extreme use)

— Resultados satisfactorios según el ensayo UNE-EN 16139:2013 (Nivel L2, uso extremo)

**Design solutions which
are simple and beautiful.**



LTS System



Table

The LTS System tables feature clean lines and minimal, contemporary design, but hide a technical prowess and in-built array of integrated accessories that make them the optimum choice for modern working environments. In varying heights and sizes, and with infinite configuration options, LTS system represents the ideal solution for any setting.

LTS System se caracteriza por unas líneas puras y un diseño minimalista y contemporáneo, pero su sencillez esconde la ingeniería con la que se ha concebido. Los accesorios, pensados para que se integren en el conjunto, la convierten en la solución óptima para entornos de trabajo modernos. Combinando distintas alturas y tamaños y con un sinfín de configuraciones posibles, LTS System es la opción ideal para cualquier espacio.





In form as well as function, LTS System tables combine excellence in engineering with design.

En forma y en función, las mesas LTS combinan la mejor ingeniería con el diseño más cuidado.



LTS System (ref. 4966), in oak. With Lottus Lounge (ref. 5946 and ref. 5901) lacquered in RAL 9005 and upholstered in Blazer.

On the left: LTS System (ref. 4966), in oak legs and white HPL top. Used by Lottus Lounge (ref. 5901 and ref. 5946) lacquered base in RAL 9005, fully upholstered in Napoli leather 2600 and 2621.

LTS System table (ref. 4967B), special high 65cms, in oak legs and white Fenix top used with PUCK (ref. 9500).

On the right: LTS System table (ref. 4973B), in oak legs and white Fenix top accompanied by Puck (ref. 9500).





LTS System table (ref. 4974), in oak used with Lottus chair (ref. 4818 and ref.5843), lacquered in RAL 9005 and RAL 9016 and Pantone 5753C polipropylene shell.

On the right: LTS System table in natural birch structure and white HPL top, with Lottus chair (ref. 5500) lacquered structure and PP shell with upholstered pad.





With varying heights, finishing options, shapes and dynamics, LTS System is an ideal way to create individual, made-to-measure spaces.

Con diversidad de alturas y opciones de acabado, LTS System ofrece distintas formas y dinámicas para crear espacios personales a medida.



LTS System table (ref. 4972), in black oak legs and top with Lottus Spin chair (ref. 5843), lacquered in RAL 9006 and oak shell.

LTS System table (ref. 4974) in oak accompanied by Lottus confident (ref. 9343) in monochrome RAL 7016.

On the right: LTS System table (ref. 4972), in oak legs and top in white HPL with Ema 4L (ref. 9201), monochrome in RAL 7032.



LTS System table (ref. 4972),
in oak and white HPL top.
Used with Lottus chairs with
lacquered structure and
polypropylene shell.






Cable tray (ref. 4982-0)
and Cable riser (ref. 4979)
of LTS System.

On the left: LTS System
table with Plug Tray (ref.
4982) in white HPL.



**LTS System tables are complemented by a range
of smart solutions for busy working environments.**

**LTS System se complementa con una serie de
ingeniosas soluciones, para entornos de trabajo
de gran actividad.**



LTS System table (ref. 4972),
in oak legs and white HPL
top with Modesty panels
(ref. 4981) and Cable block
(ref. 4978).

LTS System table (ref. 4974) in oak with Lottus conference (ref. 9071), lacquered in Pantone 4975 C, fully upholstered in Napoli leather 4280.



From a simple end or coffee table to desks and conference tables, LTS systems provide a consistent through line of robustness and style.

Desde una sencilla mesa auxiliar o de café hasta escritorios y mesas de conferencia, LTS System abarca una completa línea de muebles robustos y con estilo.



On the right: High table LTS System (ref. 4977), in oak with Coma stool 4 legs (ref. 2050), lacquered structure in RAL 9016 and oak seat.





High table LTS System (ref. 4977), in oak. Coma wood stool (ref. 2091) with oak legs and seat upholstered in Steep Melange 68158.

This table system is noteworthy in its ability to easily adapt to multiple requirements, creating a huge range of table layouts. It combines wooden legs with a robust metal structure to support the tops.

Este sistema de mesas destaca por su facilidad de adaptación a todo tipo de necesidades, posibilitando una gran variedad de disposiciones de las mesas. Incorpora patas de madera provistas de una robusta estructura metálica para sostener las encimeras.

Table

Worktops Shapes



Ø 900/ Ø 1100/
Ø 1400



900x900/ 1100x1100/
1400x1400



900x1200/ 900x1400/
900x1600/ 900x1800/
1000x2000/
1100x2200/
1200x2400



1100x3200/
1100x3600/
1100x2800/
1200x2800/
1200x3200/
1200x3600



1150x1650/
1300x2000



1400x1600

Leg's Height



H 1100



H 730



H 370


Number of Legs



3 LEGS



4 LEGS



6 LEGS

Structure

— Structure: Metal, in special rectangular tubing 40x20x1,5 mm. in cold steel laminate ST= 37, RM= 37-44 kgrs/mm², Prolongation >30%, Hardness ≤ 57 HR B. Semi-automatically welding in arc robot with gas control and steel strip. Wood tops in oak plywood, polyurethane varnish, dyed, base and natural finish, semi-matte with ultraviolet and anti-yellowing, 16mms., E1 quality. It also comes in HPL and Fénix

— Aluminium: structural support joints and legs in injected aluminium, prepared for configurations of 60°, 90° and 180°

— Material: L-2630 UNE 38-263

— Estructura: Metálico con tubo rectangular especial 40x20x1,5 mm. de acero laminado en frío ST= 37, RM= 37-44 kgrs/mm², Alargamiento >30%, Dureza ≤ 57 HR B. Soldadura semiautomática manual de arco con aporte de hilo de acero controlado con gas. Las encimeras de Madera son de contrachapado de roble, barniz base poliuretano, con tinte, fondo y acabado natural, brillo semi-mate con tratamiento ultravioleta y antiamarilleo, 16mms., calidad E1. También en HPL y Fénix

— Aluminio: Soportes de unión de estructura y pata de aluminio inyectado preparado para configuraciones de 60°, 90° y 180°

— Material: L-2630 UNE 38-263

Accessories

— Cable block
— Clamp bushing
— PU support
— Modesty panel
— Plug tray
— Table leg cable runner
— Felt leg glides
— Cable tray

— Tope pasacables
— Pinza pasacables
— Porta CPU
— Faldón
— Sistema de electrificación
— Pata pasacables
— Pies de fieltro
— Parrilla de electrificación

Certificates

— Satisfactory results in the tests according to UNE-EN 15372:2008 Furniture - Strength, Durability And Safety. Requirements For Non-domestic Tables. Level 3. Heavy use

— Resultados satisfactorios según los siguientes ensayos: UNE-EN 15372:2008 "Resistencia, durabilidad y seguridad. Requisitos para mesas de uso no doméstico. Nivel 3, Uso severo"

Caddy



Coat Stand, Coat Hook

The Caddy collection coat stands show how accent furniture can function as a talking point or statement piece, with an ergonomic simplicity of form, which is high-functioning and visually striking.

La colección de percheros Caddy demuestra que los muebles auxiliares también pueden ser el centro de atención y una declaración de principios. Con su forma simple y ergonómica, es altamente funcional y atractiva.





Designed to be beautiful and have minimal impact on hung objects through a sleek, curved design.

Su estilizado diseño de formas curvas está concebido para ejercer un impacto mínimo en las prendas colgadas.



Caddy coat stand (ref. 9530), with natural wood hooks and structure in RAL 9016.



An ideal solution for low-impact hanging of weighty or delicate pieces.


Sutil pero robusto, permite colgar prendas pesadas o delicadas.

Caddy coat hook (ref. 9533), in natural wood.





On the right: Caddy coat stand (ref. 9530), lacquered in Pantone 5753 C and hooks in natural wood.



Caddy hanging, lacquered in RAL 9016 and hooks in natural wood.



The Caddy comes in three versions, from a single coat hook to two versions of coat stand. The hook comes in three finishes while the stand and base are both made of steel and can be lacquered in any of the 12 Enea custom paints.

Caddy se presenta en tres versiones: una como colgador y dos como perchero. El colgador viene en tres acabados de haya, mientras que la estructura y la base del perchero son de acero y se pueden lacar con cualquiera de las 12 colores estándar de Enea.

Hanging



COAT STAND
WITH 6 HOOKS
W 412
H 1700
D 412



COAT STAND
WITH 8 HOOKS
W 412
H 1700
D 412



COAT HOOK
W 55
H 412
D 55

Structure

- Structure: Metal both for square base as well as in the round 50x2mms tubing in cold laminate steel. The pegs are solid beech, polyurethane varnish, with dyed, base and natural finish, semi-matte with ultraviolet and anti-yellowing treatment, E1 quality
- Aluminium: Wall joining supports in injected aluminium
- Material: L-2630 UNE 38-263

- Estructura: Metálico tanto la base cuadradoide como el tubo redodo de diam. 50x2mms., de acero laminado en frío. Las perchas son de Madera maciza de Haya, barniz base poliuretano, con tinte, fondo y acabado natural, brillo semi-mate con tratamiento ultravioleta y antiamarilleo, calidad E1
- Aluminio: soportes de unión a pared en versión pared, son de aluminio inyectado
- Material: L-2630 UNE 38-263

Our design ideals are
engineered for quality.



Coma



Stool

The Coma collection of stools come in varying heights and a range of base options. Minimal and precise, with crisp lines and lightness of form integrated into the design, Coma stools all offer a sharp, refined silhouette.

Los taburetes de la colección Coma están disponibles en distintas alturas y bases. Con su silueta minimalista y nítida, se caracterizan por un diseño ligero. Todos los taburetes Coma son de líneas puras y cuidadas.





Coma 4L (ref. 2096) in monochrome RAL 9016.

On the right: Coma 4L (ref. 2096) in monochrome RAL 9005 with LTS System table (ref. 4974) in oak.





Coma 4L (ref. 2050), in RAI 7016 lacquered structure and seat in polypropylene special color.



Coma is minimal in essence but has a finishing option to match every tast.

Coma es de esencia minimalista y sus opciones de acabados se ajustan a todos los gustos.

On the left: Coma stool 4 legs (ref. 2050), lacquered structure in RAL 9016 and oak seat with High table LTS System (ref. 4977).

Coma stools (ref. 2000) in monochrome RAL 7032. Accompanied by Punto table.





Coma stools (ref. 2000)
in RAL 7032 monochrome.

On the right: Coma stool
(ref. 2004) in Pantone 4975C
monochrome.





With a metal four-legged or central base, the seat of Coma can be in polypropylene, or engineered plywood, and can be upholstered.

Con base de cuatro patas o central, el asiento de Coma está disponible en polipropileno o en contrachapado de madera, y se puede tapizar.

Stool




4 LEGS
LOW BARSTOOL
W 375
H 495
D 375



4 LEGS
MEDIUM BARSTOOL
W 355
H 695
D 355



4 LEGS
HIGH BARSTOOL
W 395
H 795
D 395



CENTRAL BASE
LOW BARSTOOL
W 420
H 480
D 330



CENTRAL BASE
MEDIUM BARSTOOL
W 420
H 690
D 330



CENTRAL BASE
HIGH BARSTOOL
W 420
H 790
D 330

Structure

4 Legs
— Round steel tube $\varnothing 16 \times 2 \text{mm}$ in cold laminate
— Manual semi-automatic welding in arc robotics with gas-driven steel cable
— Seats in polypropylene, plywood (beech/oak) and upholstered

Central base
— Round steel tube $\varnothing 50 \times 2 \text{mm}$ in cold laminate
— Lacquered steel base disk
— Footrest manufactured in injected aluminium and with polished finish
— Manual semi-automatic welding in arc robotics with gas-driven steel cable

4 Legs
— Tubo redondo de $\varnothing 16 \times 2 \text{mm}$ de acero laminado en frío
— Soldadura semiautomática en robot de arco con aporte de hilo de acero controlado con gas
— Asientos en p.p., madera contrachapada (haya/roble) y tapizado

Central base
— Tubo redondo de $\varnothing 50 \times 2 \text{mm}$ de acero laminado en frío
— Disco de acero lacado como base
— Reposapiés fabricado en aluminio inyectado y con acabado pulido
— Soldadura semiautomática en robot de arco con aporte de hilo de acero controlado con gas

Accessories

— Felt leg pads

— Pies de fieltro

Certificates

— Satisfactory results in the tests according to UNE 11010:1989 (1-4); UNE 11011:1989 (5) Test Level 5

— Resultados satisfactorios según los siguientes ensayos: Norma UNE 11010:1989 (1-4); UNE 11011:1989 (5) Nivel de ensayo 5


Coma Wood



Stool

The Coma Wood range represent a prestige addition to the Coma family, bringing a sophistication and elegance of texture that echos traditional and innovative engineering techniques.

La gama Coma Wood añade prestigio a la familia Coma aportándole una textura sofisticada y elegante que refleja las técnicas de diseño tradicionales e innovadoras.





Upholstery options allow for a warmer domestic feel, while maintaining Coma's streamlined minimalism.

Las opciones de tapicería ofrecen una sensación más cálida, sin renunciar al minimalismo de Coma.



Coma Wood (ref. 2095), in oak legs and upholstered in Hallingdal 596 and 526 with LTS System (ref. 4972).

On the left: Coma Wood (ref. 2095), in oak legs and upholstered in Hallingdal 596 and 526. LTS System (ref. 4972).

Coma Wood transmits warmth and elegance combined with sturdy engineering.

Coma Wood transmite elegancia y calidad con una sólida ingeniería.



Coma wood stool (ref. 2091) with oak legs and seat upholstered in Steep Melange 68158. High table LTS System (ref. 4977), in oak.





Coma Wood (ref. 2091), legs and seat in black stained oak.



The Coma stool seats can come in polypropylene, wood and Enea's upholstery collection. The legs come in oak include the option of felt pads for delicate floor surfaces.

El asiento del taburete Coma se ofrece en tres variedades: polipropileno, madera, o tapizado con una de las numerosas opciones de la colección Enea. Las patas de roble incluyen la posibilidad de incorporar tacos de fieltro para suelos delicados.

Stool



LOW BARSTOOL
W 310
H 495
D 310



MEDIUM BARSTOOL
W 370
H 690
D 370



HIGH BARSTOOL
W 400
H 790
D 400

Structure

- Solid wood legs (oak) ø25/35mm.
- Seat base support in injected aluminium L-2630 UNE 38-263
- Footrest in stainless steel
- Seats in polypropylene, plywood (oak) and upholstered

- Patas de madera maciza (roble) ø25/35mm.
- Soporte de base de asiento en Aluminio inyectado L-2630 UNE 38-263
- Reposapiés en acero inox.
- Asientos en p.p., madera contrachapada (roble) y tapizado

Accessories

- Felt leg pads

- Pies de fieltro

Certificates

- Satisfactory results in the tests according to UNE-EN 16139:2013/Corrected version 2015 (Level L2, heavy use)

- Resultados satisfactorios según los siguientes ensayos: UNE-EN 16139:2013/ Versión corregida 2015 (Nivel L2, uso severo)

Punto



Table

The Punto table range offers an intelligent solution for public spaces, with robust welding and an extremely lightweight appearance making it solid, minimal and restrained.

La línea de mesas Punto ofrece una solución inteligente para espacios públicos, con sólidas soldaduras y una apariencia ligera que la hacen especialmente resistente, minimalista y sobria.





On the top: Punto table (ref. 2309) with RAL 9016 structure and HPL top.

On the bottom: Punto table (ref. 2302) with RAL 9005 structure and HPL top.

On the right: Punto table with elliptic 2200x1200 special HPL top, using Punto bases (ref 2357) made to special heights and lacquered in RAL 7032. Accompanied by Coma stools (ref. 2000).





Eina stool (ref. 0512) with
Punto table (ref. 2306)
in RAL 9005 structure
and black HPL top.

On the left: Lottus chair
(ref. 4818) used with Punto
table (ref. 3021) in RAL
9005 structure and black
HPL top.





Punto table (ref. 2303), with a bright RAL 7004 lacquered structure and special top in Grey HPL.



Punto table (ref. 2303), with a bright RAL 7004 lacquered structure and top in Black HPL.

While its toughness makes it an ideal solution for public use such as in food courts and cafes, the Punto table's three available heights and varied finishing options means it easily adapts to many living and work spaces.

Su robustez la convierte en una solución ideal para uso público en lugares como áreas de comida y cafés. Además, las tres alturas que ofrece la mesa Punto y sus variadas opciones de acabado le permiten adaptarse con facilidad a numerosos espacios residenciales y de trabajo.

Tables



Structure

- Round steel tube $\varnothing 60 \times 1,5$ mm in cold laminate
- Lacquered steel base disk
- Manual semi-automatic welding in arc robotics with gas-driven steel cable

- Tubo redondo de $\varnothing 60 \times 1,5$ mm de acero laminado en frío
- Disco de acero lacado como base
- Soldadura semiautomática en robot de arco con aporte de hilo de acero controlado con gas

Strength and power can be
creative and inspirational.




Tray



Study Chair

Tray chairs embrace a progressive, dynamic response to the requirements of rapidly changing learning environments, through simple but careful solutions for maximum adaptability.

Tray da una respuesta dinámica y rápida a las necesidades de cambio en ambientes educativos a través de soluciones simples pero cuidadosas para la máxima adaptabilidad.





Lightweight and mobile, Tray makes spaces instantly more adaptable.

Ligera y móvil, Tray se adapta al instante a todo tipo de espacios.



Tray (ref. 9609) monochrome in RAL 9016 and seat pad Divina Melange 220 with Lottus Lounge (ref. 5946).

Tray's smartly engineered tray and rack are seamlessly integrated to suit individual needs.

La bandeja y el estante están integrados a la perfección para adaptarse a las necesidades individuales.



Tray (ref. 9609) monochrome in Pantone 5753 C and Pantone 4975 C.

On the right: Tray (ref. 9609) monochrome in RAL 7016.





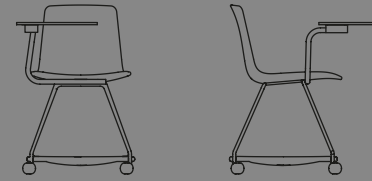
Tray (ref. 9609), frame in RAL 9016 and seat in custom polipropylene.



The Tray also comes with the complete Lottus range of finishes. The monobloc structure is made in tough steel tubing.

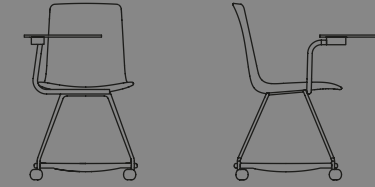
Tray se ofrece en toda la gama de acabados de la línea Lottus. La estructura monobloque está realizada con un tubo de acero muy resistente.

Chair



CHAIR
W 710
H 780
D 710

High chair



HIGH CHAIR
W 720
H 860
D 720

Structure

- Round tube $\varnothing 14 \times 2 \text{mm}$. in cold laminate steel
- Supports in injected aluminium L-2630 UNE 38-263
- Semi-automatically welding in arc robot with gas control and steel strip

- Tubo redondo de $\varnothing 14 \times 2 \text{mm}$. de acero laminado en frío
- Soportes de aluminio inyectado L-2630 UNE 38-263
- Soldadura semiautomática en robot de arco con aporte de hilo de acero controlado con gas

Certificates

- Satisfactory results in the tests according to UNE-EN 16139:2015 (Level L2, heavy use)

- Resultados satisfactorios según el ensayo UNE-EN 16139:2015 (Nivel L2, uso extremo)

Oh!



Lounge Chair, Table

Combining geometric lines and curves with playful finishing options, Oh! is both sophisticated and welcoming. Blending seamlessly into any setting, Oh! adds confident permanence through comfort and quality.

Oh! es sofisticada y acogedora. Combina líneas geométricas y curvas con atrevidos acabados, por lo que se adapta con facilidad a cualquier ambiente. La calidad de Oh! garantiza su durabilidad y proporciona confort.



Oh! lounge chair (ref. 4426)
in RAL 9016 structure and seat/back
with pad upholstered in Fame
64165 y 64169, and a Oh! table (ref.
4600) in a RAL 9016 lacquered
structure and White HPL top.



Oh! Represents a highly contemporary option, blending functionality with playfulness.

Oh! representa una opción muy contemporánea, tan funcional como desenfadada.

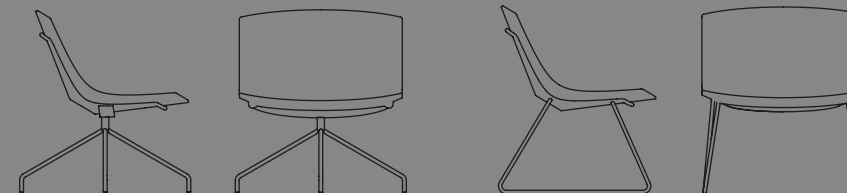
Oh! lounge chair (ref. 4427) in RAL 7032 monochrome used with a Oh! table (ref. 4602) lacquered in RAL 7032 and with HPL top.



The Oh!'s shell is plastic injected and the fixed or swivel metal structure can be chromed or painted. It also can be upholstered in a wide range of colours and combinations. A sled base or 4 leg swivel base is available as well as the option of upholstered seat and back pads. The family includes supplementary, occasional tables.

La carcasa de Oh! es de plástico inyectado y se puede tapizar con una amplia gama de colores y combinaciones. Su estructura metálica, fija o giratoria, puede ser cromada o pintada. Está disponible con base de patín o con base giratoria de 4 patas; además existe la opción de colocar un pad tapizado en asiento y respaldo. El programa incluye estructuras de mesas supletorias.

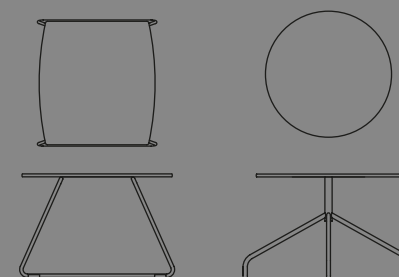
Lounge Chair



CENTRAL BASE
W 649,2
H 780

SLEDGED
W 713,6
H 780

Tables



SQUARED TOP
H 421
Ø 650X610

CIRCULAR TOP
H 421
Ø 600 / 800

Structure

— Round steel tube $\varnothing 18 \times 2 \text{mm}$ and $14 \times 2 \text{mm}$ in cold laminate
— Semi-automatic welding in arc robot with gas control and steel strip

— Tubo redondo de $\varnothing 18 \times 2 \text{mm}$ y $14 \times 2 \text{mm}$ de acero laminado en frío
— Soldadura semiautomática en robot de arco con aporte de hilo de acero controlado con gas

Certificates

— Satisfactory results in the tests according to UNE-EN 15373:200

— Resultados satisfactorios según los siguientes ensayos: Norma UNE-EN 15373:2007

Eina



Chair, Stool, Bench

Eina showcases our commitment to durable, quality manufacturing and understated design. Extraordinarily robust, Eina is a vigorous chair that nevertheless provides comfort and enduring style.

Eina exhibe nuestro compromiso con la fabricación duradera y de calidad del diseño discreto. Extraordinariamente sólida, Eina es una silla fuerte que sin embargo ofrece comodidad.





Eina's resistance, durability and strength make it the ideal chair for the market sector.

La resistencia y la atemporalidad de Eina hacen que sea una silla ideal para entornos con exigencias del contract.



**Eina chair (ref. 0200)
in chrome structure
and upholstered in
Napoli leather 4353.**



Eina stool (ref. 0512) in monochrome RAL 9005 used with a Punto table (ref. 2306) with structure RAL 9005 and black HPL top.



Eina office chairs (ref. 0415)
lacquered in RAL 9005 and
upholstered in Fame 66133
and 67068,



**Upholstery options allow for a broad range
of colour and textile finishings.**

**Las opciones de tapicería permiten una
amplia gama de colores y acabados textiles.**



Eina office chairs (ref. 0415)
lacquered in white and upholstered
in Fame 66133 and 67068, used
with a Way table.

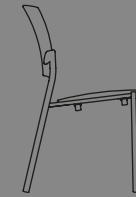
On the next page: Eina chairs (ref.
0201) in monochrome RAL 7032,
RAL 7004 and RAL 9016, used with
Folio tables (ref. 6001).



The durable Eina chairs are made with high quality, recyclable materials. The design of the assembly system facilitates care and maintenance. A writing table can be placed between the chairs, all of which are stackable.

Las sillas Eina son duraderas y están hechas con materiales reciclables de gran calidad. El diseño del sistema de montaje facilita su cuidado y mantenimiento. Las sillas son apilables y entre ellas puede colocarse una tablilla de escritura.

Chair



4 LEGS
W 460
H 855
D 560



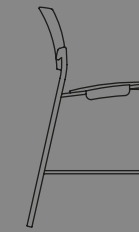
4 LEGS
ARMCHAIR
W 565
H 840
D 580



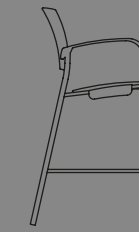
OFFICE
W 460
H 855
D 560



OFFICE
ARMCHAIR
W 565
H 840
D 580



BARSTOOL
WITHOUT ARMS
W 468
H 1182
D 634

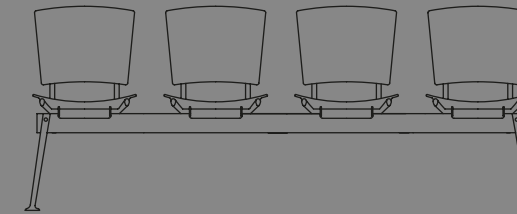


BARSTOOL
WITH ARMS
W 556
H 1182
D 634

Bench



BENCH
W 516
H 860



2/3/4/5 PLACES
W 1100/1650/2200/2750/
H 775
D 516

Structure

- Oval tube $\varnothing 30 \times 20 \times 2 \text{mm}$ in cold laminate steel
- Arms and back support in injected aluminium
- Semi-automatically welding in arc robot with gas control and steel strip

- Tubo ovalado de $\varnothing 30 \times 20 \times 2 \text{mm}$ de acero laminado en frío
- Brazos y soportes de respaldo de aluminio inyectado
- Soldadura semiautomática en robot de arco con aporte de hilo de acero controlado con gas

Accesories

- Chair, Stool and Office Chair
- Transport trolley, 6 units.
 - Stackable chair, 6 units
 - Felt leg pads
 - Tablet arm
 - Linking device

- Chair, Stool y Office Chair
- Carro de transporte, 6 uds.
 - Silla apilable, 6 units
 - Pies de fieltro
 - Tablilla
 - Conector

- Bench
- Transport trolley, 6 units.
 - Felt leg pads
 - Left writing table
 - Right writing table
 - Linking device
 - Chrome wheels

- Bench
- Carro de transporte, 6 unidades.
 - Pies de fieltro
 - Tablilla derecha
 - Tablilla izquierda
 - Conector
 - Ruedas cromadas

Certificates

- Satisfactory results in the tests according to UNE 11010:1989 (test level 5), UNE 11011:1989 and ANSI BIFMA x.5.1

- Resultados satisfactorios según los siguientes ensayos: Norma UNE 11010:1989 (nivel 5), UNE 11011:1989 y ANSI BIFMA x.5.1

Bio



Chair, Stool, Bench

With an unintrusive, minimal structuralism and engineered comfort, the integrated tubular steel frame of Bio and its sturdy stackability make it stylish yet sturdy.

Con su carácter minimalista y discreto, la estructura de acero tubular integrada de BIO permite que se apile y le confiere elegancia. Concebida para el confort, es ideal para un uso intensivo.





Bio chair (ref. 3801) in custom monochrome colour.





Bio showcases our innovative tubular steel to great effect, allowing extreme robustness to be subtle and elegant.

Bio exhibe su innovador acero tubular, de gran efecto, que combina una extrema robustez con un aire sutil y elegante.



Bio chair family (ref. 3900, 3901 and 4306) in aluminium lacquered structure and seat/back upholstered in Crisp 4034. Used with a Way table.



Bio bench (ref. 4100)
in aluminium structure
and seat/back upholstered
in Fame 64166.

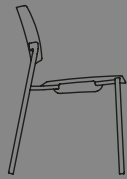
On the right Bio chair
(ref. 3800) in RAL 9005
monochrome, with black
writing tablet (ref. 3813)
and seat connector (ref.
3809).



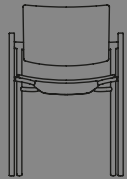
Giving good user comfort in large communal areas, all versions of the Bio are stackable, and can be used with a writing table. They also have a linking device system to create joined rows of seating and can be adapted to beam seating. There are two different backrests available: the short backrests version, Bio, and a larger version, Bio-L.

Todas las versiones de Bio ofrecen un alto nivel de comodidad en grandes espacios comunes, son apilables y se les puede incorporar una tablilla de escritura. Asimismo cuentan con un sistema de conexión para formar filas de asientos. La familia incluye la versión bancada. Existen dos versiones de respaldo que la identifican y diferencian, una con respaldo corto, Bio, y otra con respaldo largo, Bio-L.

Chair



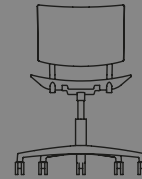
4 LEGS
W 481
H 804
D 552



4 LEGS
ARMCHAIR
W 536
H 804
D 561



OFFICE CHAIR
W 536
H 750-900
D 612

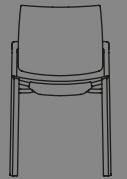


OFFICE
ARMCHAIR
W 536
H 750-900
D 561

L Chair



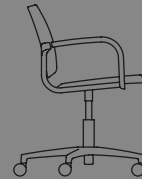
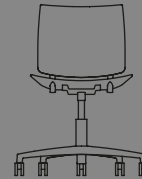
4 LEGS
W 481
H 802
D 552



4 LEGS
ARMCHAIR
W 536
H 802
D 561



OFFICE CHAIR
W 604
H 900
D 612

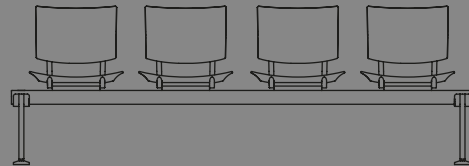


OFFICE
ARMCHAIR
W 536
H 900
D 612

Bench



BENCH
W 516
H 860

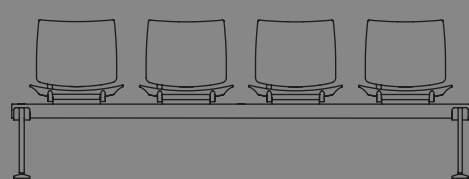


2/3/4/5 PLACES
W 1200/1750/2300/2850
W 447
H 504
D 875/975

L Bench



BENCH
W 638
H 795



2/3/4/5 PLACES
W 1200/1750/2300/2850
H 504
D 875/975

Structure

- Elliptical tube $\varnothing 24 \times 23 \times 1,5$ mm in cold laminate steel
- Arm and back supports in injected aluminium
- Semi-automatically welding in arc robot with gas control and steel strip

- Tubo elíptico $\varnothing 24 \times 23 \times 1,5$ mm de acero laminado en frío
- Soportes respaldo y brazo de aluminio inyectado
- Soldadura semiautomática en robot de arco con aporte de hilo de acero controlado con gas

Accessories

- Chair and Office Chair
- Transport trolley, 6 units.
 - Stackable chair, 6 units
 - Felt leg pads
 - Tablet arm
 - Linking device

- Chair y Office Chair
- Carro de transporte, 6 uds.
 - Silla apilable, 6 units
 - Pies de fieltro
 - Tablilla
 - Conector

- Bench
- Table MDF
 - Lacquered Arm
 - Floor fixation system
 - Lacquered foot station

- Bench
- Mesa DM
 - Brazo lacado
 - Sistema de fijación
 - Pie bancada lacado

Certificates

- Satisfactory results in the tests according to UNE-EN 15373:2007; UNE 11012:1989; UNE 11013:1989

- Resultados satisfactorios según los siguientes ensayos: Norma UNE-EN 15373:2007; UNE 11012:1989; UNE 11013:1989

Global



Chair, Bench

The apparent simplicity of the Global chair makes it instantly familiar, and conceals its sturdy internal structure. Modular, simple and adaptable, its finishing options make it a reliable, durable addition to high-traffic environments.

La aparente simplicidad de la silla Global la hace familiar al instante y oculta su resistente estructura interna. Modular, simple y adaptable, sus opciones de acabado hacen de ella un complemento duradero y fiable para ambientes altamente concurridos.





Global chair w/o arms (ref. 0601) in monochrome special color.



Global chair w/ arms (ref. 0600) in monochrome RAL 7004.

In the Global line, special thought has been given to the impact suffered by the chairs through constant and heavy use, with materials and build solutions chosen to give maximum durability. The family includes seat versions with and without arms, an office and beam base. An installable writing tablet is available as well as a connector option.

En la línea Global se ha dedicado especial atención al impacto que sufren las sillas por el uso intenso y constante, de modo que los materiales y las soluciones de construcción elegidas le otorguen máxima durabilidad. La familia incluye versiones de sillas con y sin brazos, con base de oficina y bancada. Cuentan con una tablilla de escritura y opción de conector.

Chair



4 LEGS
W 478
H 812
D 515



4 LEGS
ARMCHAIR
W 560
H 812
D 515



OFFICE CHAIR
W 478
H 795/925
D 515

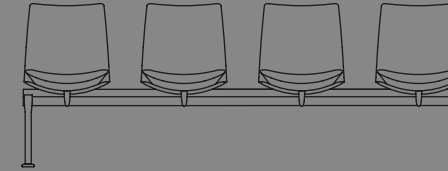


OFFICE
ARMCHAIR
W 560
H 795/925
D 515

Bench



BENCH
W 478
H 660
D 550



2/3/4/5 PLACES
W 975/1550/2125/2700
H 660
D 550

Structure

- Round tube $\varnothing 18 \times 2 \text{mm}$., in cold laminate steel
- PA.6 polyamide arms with fibre glass
- Semi-automatically welding in arc robot with gas control and steel strip

- Tubo redondo de $\varnothing 18 \times 2 \text{mm}$., de acero laminado en frío
- Brazos de poliamida PA.6 con fibra de vidrio
- Soldadura Semiautomática en robot de arco con aporte de hilo de acero controlado con gas

Accessories

- Transport trolley, 6 units.
- Stackable chair, 6 units
- Felt leg pads
- Tablet arm
- Linking device

- Carro de transporte, 6 uds.
- Silla apilable, 6 units
- Pies de fieltro
- Tablilla
- Conector

Folio



Table

Folio is designed with inbuilt pragmatism and versatility, for rapidly changing, flexible environments. Innovative technology allows it to quickly and easily folded, stacked and stored, without having to compromise on aesthetic.

Folio ha sido diseñada con pragmatismo y versatilidad para entornos flexibles y dinámicos. Su tecnología innovadora permite un plegado, apilado y almacenamiento fáciles y rápidos sin renunciar a la estética.





Folio table (ref. 6010) with a RAL 9016 lacquered structure and top in White melamine.



Folio table (ref. 6010) with a RAL 9016 lacquered structure and top in White melamine with front panel (ref. 6007) upholstered in Urban YN086.



Folio table (ref. 6002) with RAL 9016 lacquered structure and top in White laminate, used with Folio panel (ref. 6007) upholstered in Xtreme Plus YS035.

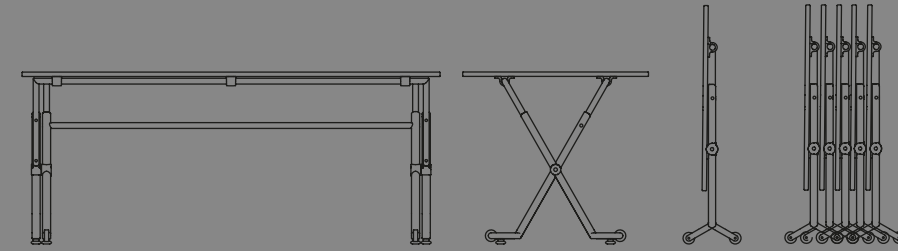


Table connectors in RAL 9016 polypropylene.

Its flexibility and manageability means anybody can fold and move the Folio tables easily with one hand, stack them in the desired place of storage, or transport them easily on the optional trolley. The outcome is huge savings in assembly, disassembly and storage. It also come with its own transport trolley and other accessories.

La gran flexibilidad y manejabilidad de las mesas Folio hacen que se puedan plegar y mover fácilmente con una sola mano, apilarlas en el lugar deseado o transportarlas con el carro opcional. Con ello se ahorra tiempo de montaje y desmontaje, así como espacio de almacenaje. Además del carro de transporte cuenta con diversos accesorios.

Table



W 1200/1400/1600/1800
H 740
D 600/670/800

Structure

- Round steel tube $\varnothing 25 \times 1,5$ mm in cold laminate
- Legs in injected aluminium
- Manual semi-automatic welding in arc robotics with gas-driven steel cable

- Tubo redondo de $\varnothing 25 \times 1,5$ mm de acero laminado en frío
- Patas en aluminio inyectado
- Soldadura semiautomática en robot de arco con aporte de hilo de acero controlado con gas

Accessories

- Angle
- Front panel
- Lateral panel
- Modesty panel
- Transport trolley 5 units

- Ángulo
- Separador frontal
- Separador lateral
- Faldón frontal
- Carro de transporte 5 unidades

Certificates

- Satisfactory results in the Test for Determining Dimensions, Safety Requirements and Test Methods for Safety according to UNE-EN 527-3:2003 standard.

- Resultados Satisfactorios en los Ensayos de Determinación de Dimensiones, Requisitos de Seguridad y Métodos de Ensayos de Seguridad según norma UNE-EN 527-3:2003


Way



Table

The Way system of modular tables is minimalist yet high-functioning. A deceptively simple assembly system and range of accessories make it a flexible and striking piece of utilitarian commercial and professional furniture.

El sistema de mesas modular Way es minimalista pero altamente funcional. Un sistema de montaje aparentemente simple y la amplia gama de accesorios hacen que sea una pieza flexible y atractiva de mobiliario profesional y comercial utilitario.





On the left: Eina chairs (ref. 0415) lacquered in RAL 9005 and upholstered in Fame 66133 and 67068. Used with Way.

Concealed accessories such as cable trays and table wings mean Way maintains a deceptively minimal appearance, even under heavy use.

Accesorios ocultos como bandejas de cable y alas de mesa dan a Way una apariencia engañosamente minimalista, incluso en condiciones de uso intenso.



Way table with RAL 9016 lacquered structure, and top and side panel in White laminate.



Cable tray, clamp bushing and cable leg, all in RAL 9016 polypropylene.

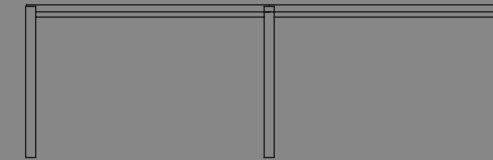
Way's aluminium structure adds lightness as well as making it easy to combine the tables. The great variety of accessories can be easily incorporated into the table in order to cover multiple office needs. Coming in a wide range of epoxy and lacquered colours, they can also be customised according to individual needs.

La estructura de aluminio de Way le aporta ligereza y facilita su combinación. Se le puede incorporar fácilmente una gran variedad de accesorios para cubrir múltiples necesidades en la oficina. Está disponible en una amplia gama de colores epoxi y lacados, y se puede personalizar según las necesidades de cada espacio.

Table



BASIC STRUCTURE
W 1000/1200/1400/1600/1800/2000
H 750
D 600/800/1000/1200



1 CENTRAL LEG
W 1800/2000/
2200/2400
H 750
D 800/1000/1200



2 CENTRAL LEG
W 2400
H 750
D 1200

Structure

- Specifically designed 50x50mm extruded aluminium profile, AL60/63 quality
- Mechanical structure linking system. Injected aluminium linking pieces in AL60/60 quality
- Recyclable injected polypropylene accessories
- Table tops in 16mm thick E1 melamine, or in 12mm HPL

- Perfil de aluminio extrusionado de diseño específico, de dimensiones 50x50 mms., calidad AL60/63
- Sistema de unión de estructuras mecánico. Piezas de unión en inyección de aluminio calidad AL60/60
- Accesorios en p.p. reciclabe inyectado
- Encimeras de mesa en Melamina E1 de 16mms. de espesor o HPL de 12mms

Accessories

- Modesty panel
- Table wing
- Cable tray
- Clamp bushing
- Plug tray
- Cable block
- Cable leg
- Leveling leg
- Regulator leg

- Faldín
- Ala de mesa
- Bandeja pasacables
- Pinza pasacables
- Bandeja portaenchufes
- Tope pasacables
- Pata con pasacables
- Pata con nivelador
- Pata con regulador

Certificates

— Satisfactory results in the Test for Determining Dimensions, Safety Requirements and Test Methods for Safety according to UNE-EN 15372:2008 (level 3)

— Resultados Satisfactorios en los Ensayos de Determinación de Dimensiones, Requisitos de Seguridad y Métodos de Ensayos de Seguridad según norma UNE-EN 15372:2008 (nivel 3)

Movado



Office Chair

Movado combines the best features of the office chair. Its ergonomic shape hides a wide range of personalised setting options for maximum comfort, while it's finishing options enable it be customisable to match any preferences of taste.

Movado combina las mejores características de una silla de oficina. Su forma ergonómica esconde una amplia gama de ajustes personalizados para un máximo confort, mientras que sus opciones de acabado a la medida permiten satisfacer cualquier preferencia de gusto.





Movado chair (ref. 50082) fully upholstered in Urban YN086 with 3D arms used with Folio table (ref. 6010).






Movado chair (ref. 5008) with 3D arms, seat upholstered in Xtreme Plus YS035 and back rest in Black technical mesh.

The Movado family is the versatile and comfortable solution for work environments, given its exceptional functional adaptability and its many choices of finishes. Its accessories permit lumbar adjustment, variable seat depth and height, adjustable armrests in four sizes as well as synchronized backrest and seat recline.

La familia Movado es una solución versátil y cómoda para entornos de trabajo gracias a su excepcional adaptabilidad funcional y a sus numerosas opciones de acabados. Sus accesorios le permiten contar además con ajuste lumbar, profundidad y altura de asiento variable, reposabrazos ajustables en cuatro medidas y reclinado de asiento y de respaldo sincronizados.

Chair



OFFICE CHAIR
LOW BACK
W 620
H 950
D 670

OFFICE CHAIR
HIGH BACK
W 620
H 950
D 670

OFFICE CHAIR
HIGH BACK AND HEAD
W 620
H 950
D 670

OFFICE CHAIR
LOW BACK ARMCHAIR
W 620
H 950
D 670

OFFICE CHAIR
HIGH BACK ARMCHAIR
W 620
H 950
D 670

OFFICE CHAIR
HIGH BACK AND HEAD
ARMCHAIR W 620
H 950
D 670

Structure

- Backrest: High or low. Optional head-rest on high backrest. Optional removable lumbar adjustment. Sync. recline with seat / optional fixed positions
- Seat: Height Adjustable and with depth control
- Arms: Fixed or Adjustable. Adjustable 4D type arm + soft armrests
- Base: Five supports. Optional with swivel castors or non-slip stops

- Respaldo: Alto o bajo. Cabezal opcional en respaldo alto. Regulación lumbar opcional y extraíble. Reclinación sincro con asiento / posiciones fijas opcionales

- Asiento: Regulación en altura y con regulación de profundidad
- Brazos: Fijos o regulables. Brazo regulable tipo 4D + apoyabrazos soft.
- Base: Cinco apoyos. Opcional con ruedas giratorias o topes antideslizantes

Accessories

- Set of arms
- Lumbar Support
- Set of arm width accessories

- Juego brazo
- Apoyo lumbar
- Juego accesorio anchura brazos

Certificates

- Satisfactory results in the Test for Determining Dimensions, Safety Requirements and Test Methods for Safety according to UNE-EN 1335:2001 standard

- Resultados Satisfactorios en los Ensayos de Determinación de Dimensiones, Requisitos de Seguridad y Métodos de Ensayos de Seguridad según norma UNE-EN 1335:2001

Finishes


At Enea we pride ourselves on being able to customise our products in collaboration with clients. Our in-house paints and broad variety of colour and upholstery options mean all of our products can be made to client specification, without compromising on quality.

En Enea queremos personalizar nuestros productos en colaboración con los clientes. Nuestra propia línea de pintura y la gran variedad de colores y opciones de tapicería permite que todos nuestros productos puedan ser fabricados según la especificación del cliente sin menoscabo de la calidad.


**See samples or visit the website
www.eneadesign.com**

Upholstery


Kvadrat




Divina / MD /
Melange
I



Field
G



Revive
F



Umami
G




Steelcut Trio
I



Clara
H



Metric
F




Canvas
I



Remix
H



Hallingdal
I



Tonus
I



Messenger
H



Hero
I


Gabriel




Fame
F



Step
E



Step Melange
E



Crisp
G




Atlantic
D




Medley
D




Comfort
I



Europost
G




Luna
H



Atlantic W40
G

Upholstery

Camira



Advantage
D



Main Life Flax
E



Era
C



Urban Plus
C



Silk
F



Xtreme Plus
C



Blazer
F



Hemp
F

Rohi



Credo
I



Topia
H

Sunbrella



Natté
D

Spradling



Valencia
I

Leder Reinhardt




NAPOLI Piel /
Leather Napoli /
Leder
LN

Lacquered



RAL 9005 n RAL 9016 b RAL 7016 G RAL 7004 T1 RAL 7032 2 Pantone® 5435C f



Pantone® 7545C U Pantone® 5753C w Pantone® 4975C z Pantone® 1245C P Pantone® 174C d Pantone® 533C g

* Textured

Chromed / Cromado




4 (CR.)

Polypropylene



RAL 9005 PP400 RAL 9016 PP003 RAL 7016 PP414 RAL 7004 PP017 RAL 7032 PP015 Pantone® 5435C* PP032



Pantone® 7545C* PP031 Pantone® 5753C* PP033 Pantone® 4975C* PP035 Pantone® 1245C* PP038 Pantone® 174C* PP036 Pantone® 533C* PP037

* Only available for Ema, Lottus, Lottus Tray, Coma and Caddy.

Wood & Laminates

2D Wood



X - Oak



Y - Birch




N - Oak

3D Wood




3D449 Oak

Melamine Melamina



B



K



R - Oak

Fenix NTM



B - White with white color core



N - Black with black color core

HPL Compact



B - White with black color core



N - Black with black color core



R - Oak

Certificates



The certificate of Quality Management System in accordance with the UNE-EN ISO 9001 (Spain) is testament to the capacity of the organization to consistently provide products and services that meet customer and associated regulatory requirements. This International Standard promotes the adoption of an approach based on the PDCA (Plan-Do-Check-Act) continuous improvement cycle.

El certificado del Sistema de Gestión de la Calidad según la norma UNE-EN ISO 9001 demuestra que la organización tiene capacidad para proporcionar de forma coherente productos o servicios que satisfacen los requisitos del cliente y los reglamentarios aplicables. Esta norma internacional promueve la adopción de un enfoque basado en el ciclo de mejora continua PDCA (Planificar, Hacer, Comprobar, Actuar).



The implementation of the Environmental Management System in accordance with the UNE-EN ISO 14001 (Spain) offers organisations the possibility to systematize all environmental aspects for the entirety of their activities. It also promotes protection of the environment and pollution prevention by taking into consideration socially responsible management and the optimization of resource and waste in order to reduce the negative environmental impacts of their activities.

La implantación del Sistema de Gestión Ambiental de acuerdo a la norma UNE-EN ISO 14001 ofrece la posibilidad de sistematizar los aspectos ambientales en cada una de las actividades que se desarrollan en la organización. También promueve la protección ambiental y la prevención de la contaminación teniendo en cuenta la gestión socialmente responsable, así como la optimización de recursos y residuos para reducir los impactos ambientales negativos derivados de su actividad.



The AENOR Ecodesign certificate demonstrates that the organization has adopted a management system to identify, monitor and continuously improve the environmental aspects of its products and/or services by providing information to their customers about the products that have incorporated environmental improvements through their design, in accordance with the UNE-EN ISO 14006 (Spain).

El certificado de Ecodiseño de AENOR demuestra que la organización ha adoptado un sistema de gestión para identificar, controlar y mejorar de manera continua los aspectos ambientales de sus productos y/o servicios facilitando información a sus clientes sobre los productos que han incorporado mejoras ambientales a través del diseño, de acuerdo con la norma UNE-EN ISO 14006.


It's Enea, everywhere.

Enea is a local business with global reach. We are constantly working to develop international clients and export all over the world. The quality of our manufacturing, design and engineering and our relationships with agents and distributors on five continents allow us to develop sustainable relationships on a global scale.

Enea es una empresa local con alcance global. Trabajamos constantemente para llegar a clientes internacionales y exportar a todo el mundo. La calidad de nuestra fabricación, diseño e ingeniería, así como nuestros vínculos con agentes y distribuidores en los cinco continentes, nos permiten desarrollar relaciones sostenibles a escala mundial.



France, Germany, United Kingdom, Belgium, Holland, Austria, Switzerland, Sweden, Denmark, Norway, Finland, Portugal, Czech R., Italy, Slovenia, Russia, Greece, Turkey, USA, Canada, Mexico, Chile, Colombia, Venezuela, Uruguay, Peru, Panama, Costa Rica, Australia, New Zealand, Japan, Singapore, Malaysia, Hong Kong, South Korea, Saudi Arabia, UAE, India, Israel, Morocco, South Africa, Gabon, Angola...



See all our projects
www.eneadesign.com/projects

Art Direction & Graphic Design: Clase
Photography: Salva López, Yosigo, Alex Iturralde
Styling: Andrew Trotter, Clàudia Garcia-Mauriño
Copywriting: Adam Kershaw
Translation: La Correccional
Prepress: La Sixtina
Printing: Ganboa
Edition: April 2018

**Ola Auzoa, 4
20250 Legorreta
Gipuzkoa, Spain
+34 943 806 275
enea@eneadesign.com
www.eneadesign.com**